




Portfolie



Formål

Formålet med portfolien er at præsentere og dokumentere dit faglige niveau og vise din faglige udvikling samt gøre dig bevidst om, hvad du har arbejdet med, og hvad du har lært.

Den afsluttende opgave på 1. semester har to fokusområder:

1. Redesign af det nuværende portfolio
2. Opdatering af portfoliens indhold

Redesign af nuværende portfolio

Med udgangspunkt i det du har lært i løbet af 1. semester, skal du udvikle et nyt website, der skal erstatte din nuværende portfolio. Den nye portfolio skal fungere som udstillingsvindue for det arbejde du har lavet indtil nu, samt det arbejde du kommer til at udføre i løbet af de kommende semestre. Din portfolio er dit ansigt udadtil, der viser hvem du er, og hvad du kan over for virksomheder, studiekammerater, lærere mv..


Udformningen af din nye portfolio skal dokumentere dine evner inden for fagområderne design og visualisering samt interaktionsudvikling.

Det er vigtigt, at du tager nogle konkrete beslutninger i forhold til portfoliens visuelle udtryk (typografi, farver, layout, stemning osv.), og at du forholder dig konsekvent i forhold til disse beslutninger – du skal altså både designe websitet og begrunde dine designvalg ud fra de modeller og metoder du har lært i undervisningen.

Den tekniske del af arbejdet skal demonstrere, at du er i stand til at anvende de redskaber og metoder, som har været gennemgået i undervisningen. Det er derfor et krav, at portfolien udvikles fra grunden uden brug af content management systemer af nogen art (herunder Wordpress). HTML og CSS skal kunne valideres uden fejl og koden skal forsynes med forklarende kommentarer.



Opdatering af portfoliens indhold



1. Portfolieudvikling

Portfolien skal dokumentere den proces, der ligger til grund for det nye portfoliedesign, projektplanlægning, informationsarkitektur, designskitser etc.

2. Tidligere opgaver

Portfolien skal præsentere og dokumentere resultatet af de tre opgaver, som du har løst på 1. semester:

- Portfolio (1. udgave)
- Website
- Flash banner

3. Remake af tidligere opgaver

Portfolien er din egen individuelle. Du skal nu forholde dig til de resultater I tidligere i grupper er nået frem til. Udarbejdede produkter og projektrapporter skal have en hel eller delvis „make over“. Udgangspunktet skal være de kommentarer og den feedback, som er modtaget i forbindelse med de enkelte projekter. Der kan også være løsninger, som du undervejs mente kunne være blevet anderledes.

Desuden vil forbedringer kunne bygge på dialog med en vejleder mv.

Dette skal nu udføres og implementeres i portfolien.

Du er også velkommen til at præsentere andre/egne multimedieløsninger i portfolien.

4. Refleksioner over din læring

Portfolien skal præsentere din læring på en måde så man direkte og kronologisk kan se din udvikling. Du må selvfølgelig linke fra opgaverne til læringsdelen af portfolien, men det er vigtigt at læring har sin egen „mappe“ i portfolien.

Refleksionsspørgsmål du kan bruge, når du arbejder med din læring:

- Hvad har jeg lært under forløbet?
- Hvordan hænger det sammen med mit forhåndskend- skab til emnet og denne opgavetype?
- Er det, hvad jeg forventede at lære?
- Hvad har jeg mere brug for at lære?
- Hvad vil jeg foretage mig for at komme til at lære dette?

Skema

Du er selv ansvarlig for at booke vejledningsmøder med underviserne. Check skema på Fronter vedr. deres tilstedeværelse.

Ditlev: dsk@knord.dk
Frederik: fdta@knord.dk
Ian: iwpo@knord.dk
Ivan: irf@knord.dk
Jesper: jhi@knord.dk
Merete: mli@knord.dk
Morten: moro@knord.dk
Tue: tuje@knord.dk

Formalia

Den enkelte studerende er ansvarlig for egen portfolio og den afleveres individuelt. Arbejdet med opdatering af indhold/projekter kan udføres helt eller delvist i de grupper der oprindeligt udarbejdede projekterne, eller i nye „portfolio-grupper“, hvor du samarbejder og sparere med hinanden.

Det er en forudsætning for godkendelse af portfolioen, at alle fire punkter under „Opdatering af portfolioens indhold“ bliver besvaret.

Der skal ikke afleveres hverken CD eller print – alt skal præsenteres på din portfolio. Dokumentationen skal være tilgængelig på portfolioen som en integreret del af indholdet. Der kan eventuelt suppleres med dokumenter i PDF-format.

Aflevering

Du afleverer projektet ved at oprette et link til din portfolio på Fronter (i mappen Aflevering > Afsluttende opgave).

Portfolioen skal være opdateret og linket skal være oprettet senest:

den 11. januar 2012 kl. 14.00.

Herefter lukkes mappen på Fronter for afleveringer. Har du ikke oprettet et link på dette tidspunkt, vil dit afsluttende projekt blive noteret som „ikke afleveret“.

Eksamen

Eksamen er mundtlig og finder sted finder sted 16. – 24. jan 2012.

Eksamen har en varighed af 25 minutter – 5 min præsentation fra den studerende med efterfølgende 15 min. diskussion af portfolioen og 5 min votering.

Eksamen er individuel.

Skema for tidspunkt finder du på Fronter.

Bedømmelsen vil i henhold til studieordningen være bestået/ikke bestået. Der gives ikke karakter, men en mundtlig redegørelse for det faglige niveau.

